






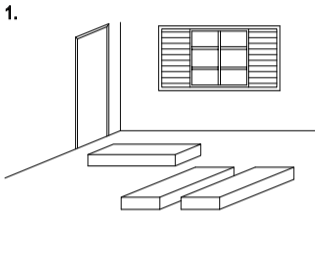
**FERRAMENTAS PARA MONTAGEM E INSTALAÇÃO**  
**HERRAMIENTAS PARA ENSAMBLAJE E INSTALACIÓN**  
**TOOLS FOR ASSEMBLY AND INSTALLATION**


Ferramentas não fornecidas | Herramientas no proporcionadas | Tools not supplied

 PARAFUSADEIRA ELECTRIC SCREW DRIVER	 MARTELO DE BORRACHA MARTILLO DE GOMA RUBBER HAMMER	 CHAVE PHILIPS E FENDA DESTORNILLADOR Y DE CRUCETA PHILLIPS SCREWDRIVER	 MARTELO MARTILLO HAMMER	 TENA CINTA MÉTRICA MEASURING TAPE
---	---	---	--	--

Montagem  
Ensamblaje  
Assembly

**ATENÇÃO:** Sugerimos montar os produtos sobre a embalagem para evitar arranhões nas peças.  
**PRECAUCIÓN:** Sugerimos ensamblar los productos sobre el embalaje para evitar rayaduras en las partes.  
**ATTENTION:** We suggest assembling the products on the packaging to avoid scratches on the parts.

**1.**   
**atenção: para maiores cuidados realize a abertura das caixas somente no local de montagem!**

**2.**   
**utilize o papelão como proteção sobre o piso limpo, realizando todo o processo de montagem sobre o papelão.**

01. A marcação do número de lote e código da peça que aparece nas fitas de borda é facilmente removida com borracha escolar ou com pano e álcool.  
01. La marcación con el código del producto y el número en las cintas aparentes pueden ser quitados con paño y alcohol.  
01. Marking with product code and number of parts on the apparent ribbons can be removed with cloth and alcohol.

02. Para reclamações, ter à mão a etiqueta do produto com número do lote e data da fabricação.  
02. Para cualquiera que sea la reclamación hay que tener siempre a mano la etiqueta del producto con el número del lote y la fecha de fabricación.  
02. For complaints always have the product label with the batch number and manufacturing date at hand.

03. Sr. Montador, favor conferir as peças antes da montagem, pois só efetuamos a troca do produto antes de ser montado.  
03. Señor ensamblador, favor conferir las piezas antes del montaje, pues sólo cambiamos los productos antes de ensamblados.  
03. Mr. Assembler, please check parts before assembling. We only replace products before put together.

**RELAÇÃO DE PEÇAS | LISTA DE PIEZAS | PARTS LIST**

CÓD PRODUTO CÓD PRODUCTO CODE	Nº PEÇA NR. PIEZA ITEM	DESCRIÇÃO DESCRIPCIÓN DESCRIPTION	MATERIAL	COD PEÇA COD PIEZA PART CODE	QTDE CTD. QTY.	COMP. LARGO LENGTH	LARG ANCHO WIDTH	ESP ESP THICK
NT 1285	1	BASE   BASE   BASE	MDP	43830-01	1	1634	380	25
NT 1285	2	LA TERAL DIR   LADO DERECHO   RIGHT SIDE	MDP	43831-02	1	430	378	25
NT 1285	3	LA TERAL ESQ   LADO IZQUIERDO   LEFT SIDE	MDP	43832-03	1	430	378	25
NT 1285	4	DIVISÃO CENTRAL   DIVISIÓN CENTRAL   CENTRAL DIVISION	MDP	43833-04	1	290	360	15
NT 1285	5	PRA TELEIRA INTER.   ESTANTE INTERMEDIO   INTERMEDIATE SHELF	MDP	43834-05	1	925	361	15
NT 1285	6	DIVISÃO SUPERIOR   CAPA SUPERIOR   UPPER LAYER	MDP	43835-06	1	250	125	15
NT 1285	7	VISTA   VER   VIEW	MDF	43836-07	1	910	70	15
NT 1285	8	PORTA BASCULANTE   PUERTA CON SOLAPA   FLAP DOOR	MDF	43837-08	1	904	250	15
NT 1285	9	TAMPO   TAMPO   TAMPO	MDP	43838-09	1	1634	380	25
NT 1285	10	FUNDO INFERIOR   FONDO FONDO   BOTTOM LOWER	HDF	43839-10	1	1610	380	3
NT 1285	11	FUNDO SUPERIOR   FONDO SUPERIOR   TOP FUND	HDF	43840-11	1	1610	80	3
NT 1285	12	KIT ACESSÓRIO   KIT ACCESORIOS   ACCESSORIES SET	-	43841-12	1	-	-	-

**TERMO DE GARANTIA**

A presente garantia deverá ser exercida nos prazos aqui indicados, mediante apresentação deste certificado e da nota fiscal.  
Para que o produto esteja assegurado pela garantia conferida neste documento, o cliente deverá adotar as seguintes orientações e cuidados quanto à montagem, conservação e limpeza.

**MONTAGEM**

A montagem deverá ser feita obedecendo as instruções do manual de montagem que será fornecido com o produto no momento da entrega.  
Para o uso adequado e conservação do móvel deve-se evitar maus tratos, como por exemplo: bater portas e gavetas, arrastar ou riscar o móvel, umidade ou calor excessivos e exposição ao sol, para evitar possível alteração na cor original dos móveis.

Não será de responsabilidade da Notável Móveis problemas que tenham origem na utilização dos produtos de forma inadequada ou quebra do móvel em função do excesso de peso por colocação de pedras de granito, mármore e outros.  
- O peso suportado por cada prateleira deverá obedecer os valores indicados na ilustração.  
Também não serão de responsabilidade da Notável Móveis,

problemas que tenham origem em:

- Instalações elétricas ou hidráulicas.
- Ações de cupins ou outras pragas.
- Armazenamento e deslocamento do móvel em locais impróprios e não dedetizados periodicamente.
- Todo e qualquer recorte ou alteração nos móveis.
- Uso de produtos de limpeza ou abrasivos não recomendados.

**CONSERVAÇÃO E LIMPEZA**

Para maior durabilidade, recomenda-se que a limpeza dos móveis seja feita da seguinte forma:  
Nas partes externas (portas, laterais e frente de gaveta), internas, vidros e espelhos, a limpeza deverá ser feita com pano limpo e levemente umedecido em água e sabão neutro. Em seguida, deverá ser passado um pano limpo e seco.  
Em caso de transferência do móvel para local diverso, esta só poderá ocorrer através de profissional especializado, sendo que para a movimentação do móvel é necessário que o mesmo seja levantado do chão. O produto não deve ser arrastado, pois avarias no manuseio e transporte, não estão contempladas na garantia.

**DOCUMENTO DE FIANÇA**

Esta garantia se exerce dentro do período em o presente documento, com a apresentação de este certificado e a factura.

Para que el producto esté garantizado por la garantía dada en este documento, el cliente debe tomar las siguientes directrices y precauciones de instalación, mantenimiento y limpieza.

**MONTAJE**

El montaje se realizará siguiendo las instrucciones de ensamblaje que serán proporcionadas con la entrega del producto.

Para el uso adecuado y la conservación del mueble se debe evitar los malos tratos, tales como: golpear puertas y cajones, arrastrar o arañar los muebles, humedad o el calor excesivos y la exposición al sol para evitar un posible cambio en el color original de los muebles.  
No será responsabilidad de Notável Móveis problemas que se originen en el uso de los productos de forma inapropiada o ruptura del mueble en función de exceso de peso mediante la colocación de piedras de granito, mármol y otros.

- El peso soportado por cada estante debe cumplir con los valores indicados en la ilustración.

Tampoco serán responsabilidad de Notável Muebles los problemas que se originan en:

- Instalaciones eléctricas o hidráulicas.
- Acciones de termitas u otras plagas.
- Almacenamiento y cambio del mueble en locales inapropiados y no fumigados periódicamente.
- Todo y cada corte o cambio en los muebles.
- Uso de productos de limpieza o abrasivos no recomendados.

**CUIDADO Y LIMPIEZA**

Para una mayor durabilidad, se recomienda que la limpieza de los muebles sea hecha como sigue:

En las partes externas (puertas, laterales y frontales de cajón), internas, vidrios y espejos, la limpieza debe ser hecha con paño limpio y ligeramente humedecido con agua y jabón suave. A continuación, se debe pasar un paño limpio y seco.

En el caso del traslado del mueble a otro sitio, esto sólo puede ocurrir a través de profesionales especializados, y para el manejo del mueble se requiere que el mismo sea levantado del piso. El producto no debe ser arrastrado pues daños en la manipulación y el transporte no están cubiertos por la garantía.

**WARRANTY TERM**

This warranty shall be applied within the time limits specified herein, by presentation of this certificate and invoice.

In order for the product to be covered by the warranty provided in this document, the client should follow the following guidelines and precautions for assembly, maintenance and cleaning.

**ASSEMBLY**

Assembly must be carried out according to the instructions in the assembly manual which is supplied with the product at the time of delivery.

For proper use and conservation of this furniture, mistreatment should be avoided, such as hitting doors and drawers, dragging or scratching the furniture, excessive moisture or heat to avoid possible changes in its original color.

Problems from improper use of the products as breaking of the furniture due to the excess weight by installation of granite, marble, and others will not be the responsibility of Notável Móveis.  
- The weight withstood by each shelf/drawer must comply with the values indicated in illustration.

It will not be responsibility of the Notável Móveis either problem from:

- Electrical or hydraulic installations.
- Actions of termites or other pests.
- Storage and moving of the furniture in inappropriate places and not fumigated periodically.
- Any trimming or alteration in the furniture.
- Use of cleaning agents or abrasives not recommended.

**UPKEEP AND CLEANING**

For durability, it is recommended that the furniture be cleaned this way:

In the outer parts (doors, sides and drawer front), inside, glass and mirrors, the cleaning should be done with a cloth clean and lightly moistened with mild soap and water. Then a clean, dry cloth should be used.

In case of transfer of the furniture to a different place, this can only be done by specialized professionals, and for the moving of the furniture it is necessary that it is lifted off the ground. It should not be dragged because malfunctions due to handle and moving are not covered by the warranty.